

INVACARE ACTION4 monocomando

Dati Cliente / Rivenditore autorizzato

Ragione sociale

Indirizzo

Email

Telefono

Dati Utente

Nome & Cognome

Indirizzo

Email

Telefono



Codici NT (configurazione standard): **12.21.06.039 + 12.24.03.112** +/- 118 +/- 115 + 12.24.06.160 +/- 172 + 12.24.21.106 +/- 109 +/- 112 + aggiuntivi
Nr Repertorio DM: 78866/R

CKH0026 INVACARE ACTION4 Monocomando

€ 960

La configurazione standard comprende tutti i codici in scheda contrassegnati dal simbolo ◆

CKHSPEC INVACARE ACTION4 NG costruzione speciale



Quotazione su richiesta

Completa la carrozzina scegliendo tra le altre opzioni disponibili identificate dai simboli sottostanti (tutte le dimensioni hanno una tolleranza di ±10 mm). Presta sempre attenzione alle note a fianco.

Casella da barrare ◆ Configurazione Standard ○ Opzioni senza sovrapprezzo

TIPO DI PROPULSIONE

Leggere sempre le note a fianco

CKH0113 Monocomando dx ad estrazione rapida ○

CKH0114 Monocomando sx ad estrazione rapida ○

SCEGLI MISURA SEDUTA

LARGHEZZA SEDUTA

CKH0120 380 mm (NC.0195,0201) ○

CKH0130 405 mm (NC.0195,0201) ○

CKH0140 430 mm ◆

CKH0150 455 mm ○

CKH0160 480 mm - Cod. N.T. 12.24.06.175 € 55

CKH0162 505 mm - Cod. N.T. 12.24.06.175 € 55

PROFONDITA' SEDUTA

CKH0180 400 mm ◆

CKH0190 450 mm (NC.0296) ○

CKH0195 500 mm (NC.0280,0295,0296) € 55

CKH0200 Reg.le in profondità da 450 a 400 mm (NC.0280,0295,0296) € 60

CKH0201 Reg.le in profondità da 500 a 450 mm (NC.0280,0280,0296) € 60

ALTEZZA SEDUTA

CKH0220 485 mm (NC.0920) ○

CKH0230 460 mm (NC.0920) ◆

CKH0240 435 mm (NC.0850,0870,0920) ○

TIPO FODERA SEDUTA

CKH0290 Nylon, nera con 2 strisce in Velcro per fissaggio cuscino ◆

CKH0295 Nylon, nera, imbottita ○

SCEGLI IL TIPO DI SCHIENALE

TIPO DI SCHIENALE

CKH0300 Angolo fisso 7° reg.le in H da 380 a 460 mm, settato a 380 mm ○

(NC.0364,0365,0375,0716,0717,0718)

CKH0310 Angolo fisso 7° reg.le in H da 380 a 460 mm, manopole reg.li in H € 100

(NC.0364,0365,0375,0716,0717,0718)

CKH0311 Angolo fisso 7° con 2 altezze 400 e 430 mm, settato a 430 mm ◆

CKH0312 Angolo fisso 7° altezza 510 mm (NC.0782) € 55

CKH0317 Inclinabile ed abbattibile 7° - altezza 350 mm (NC.0716,0717,0718,0539,0540) € 150

CKH0318 Inclinabile ed abbattibile 7° - altezza 425 mm (NC.0716,0717,0718,0539,0540) € 150

CKH0320 Recl. a crem. 0°-30°, H 390/410/430 mm, tensore. Pos. passiva - Cod. N.T. 12.2 € 70

(NC.0780,1055,1060)

CKH0333 Recl. Pneum. 0°-30°, H 390/410/430 mm, tensore. Pos. passiva € 120

CKH0334 Recl. Pneum. 0°-30°, H 470/490/510 mm + tensore. Pos. passiva € 140

CKH0345 Recl. Pneum. 0°-30° pieghevole a metà H 390/410/430 mm, tensore. Solo passiva - Cod. N.T. 12.24.06.163 € 150

(NC.0780,1055,1060)

CKH0341 Schienale ripiegabile a metà altezza 430 mm (NC.0360,0372,0374,1176) € 25

CKH0342 Schienale ripiegabile a metà altezza 510 mm (NC.0360,0370,0372,0374,0375,1176) € 55

INVACARE ACTION4 monocomando

SCHIENALE POSTURALE MATRX		
□ CKH0321	Matrx Elite E2 altezza 160 mm	€ 809
□ CKH0322	Matrx Elite E2 altezza 210 mm	€ 809
□ CKH0323	Matrx Elite E2 altezza 260 mm	€ 809
□ CKH0324	Matrx Elite E2 altezza 310 mm	€ 809
□ CHK0325	Matrx Elite E2 altezza 360 mm	€ 809
□ CHK0351	Matrx Elite E2 altezza 405 mm	€ 809
□ CKH0352	Matrx Elite E2 altezza 455 mm	€ 809
□ CHK0326	Matrx Elite E2 altezza 510 mm	€ 809
□ CKH0327	Matrx Elite Deep E2 altezza 160 mm	€ 850
□ CKH0328	Matrx Elite Deep E2 altezza 210 mm	€ 850
□ CKH0329	Matrx Elite Deep E2 altezza 260 mm	€ 850
□ CKH0336	Matrx Elite Deep E2 altezza 310 mm	€ 850
□ CKH0337	Matrx Elite Deep E2 altezza 360 mm	€ 850
□ CKH0353	Matrx Elite Deep E2 altezza 405 mm	€ 850
□ CKH0354	Matrx Elite Deep E2 altezza 455 mm	€ 850
□ CKH0338	Matrx Elite Deep E2 altezza 510 mm	€ 850
LARGHEZZA SCHIENALE MATRX		
□ CKH0355	360 mm	○
□ CKH0356	380 mm	○
□ CKH0357	410 mm	○
□ CKH0358	430 mm	○
□ CKH0359	460 mm	○
□ CKH0361	480 mm	○
□ CHK0362	510 mm	○
TELA SCHIENALE		
□ CKH0350	Solo tubi schienale x montaggio MatrX	○
□ CKH0364	1 fascia tens, bi-colore con tasca portaoggetti	€ 25
□ CKH0365	1 fascia tensionabile, nera	◆
□ CKH0367	3 fasce tensionabili , bi-colore con tasca portaoggetti	€ 45
□ CKH0370	Nylon, nero, imbottita e tensionabile a 7 fasce con tubo tensore schienale	€ 60
□ CKH0375	Nylon, bicolore (grigio-nero), imbottita e tensionabile a 7 fasce, tasca posteriore e tensore schienale	€ 75
SCEGLI PEDANE E POGGIPIEDI		
PEDANA DESTRA		
□ CKH0390	Fissa a 80°	◆
□ CKH0400	Elevabile 0°-80° con poggiaimpalcaccio imbottito reg.le Cod. N.T. 12.24.03.109 (€ 80
□ CKH0420	Per amputato reg.le in altezza, inclinazione e profo: (NC.0480.0485.0490.0491.0760.0771)	€ 125
PEDANA SINISTRA		
□ CKH0440	Fissa a 80°	◆
□ CKH0450	Elevabile 0°-80° con poggiaimpalcaccio imbottito reg.le Cod. N.T. 12.24.03.109 (€ 80
□ CKH0470	Per amputato reg.le in altezza, inclinazione e profo: (NC.0500.0505.0510.0491.0760.0771)	€ 125
POGGIPIEDE DX		
□ CKH0480	Ribaltabile	◆
□ CKH0490	Ribaltabile e articolato (regolabile in inclinazione e in profondità fino a 50	€ 35
□ CKH0491	Unico (regolabile in angolo e profondità 50 mm)	€ 160
POGGIPIEDE SX		
□ CKH0500	Ribaltabile	◆
□ CKH0510	Ribaltabile e articolato (reg.le in inclinazione e in profondità fino a 50 mm)	€ 35
SCEGLI IL TIPO DI BRACCIOLI		
LATO DESTRO		
□ CKH0520	Ridotto per tavolo e reg.le in H a 200-220-250-280 mm "Rio"	◆
□ CKH0530	Imbottitura lunga e reg.le in H a 200-220-250-280 mm "Rio"	€ 25
□ CKH0532	T rotativo (360°), imbot. concava, supp. per palmare reg. H da 200 a 280 mm	€ 210
□ CKH0533	Ridotto per tavolo, reg.le in H da 210 a 345 mm con fianchetto sagomato	€ 60
□ CKH0534	Estraibile con imbottitura concava lunga, reg. in H da 170 a 295 mm	€ 90
□ CKH0536	Imbottitura lunga, reg.le in H da 210 a 345 mm con fianchetto sagomato	€ 70
□ CKH0537	Ridotto per tavolo, ribaltabile con impugnatura, H fissa a 240 mm	○
□ CKH0538	Imbottitura lunga, ribaltabile con impugnatura, H fissa a 240 mm	€ 25
□ CKH0539	Ridotto per tavolo, ribaltabile, reg.le in altezza da 170 a 295 mm	€ 60
□ CKH0540	Imbottitura lunga, ribaltabile, reg.le in H da 170 a 295 mm e profondità	€ 70
□ CKH0542	Imbottitura concava, ribaltabile in H da 210 a 345 mm con fianchetto sagomato	€ 90
□ CKH0544	Ribalt.rotativo (360°) con supporto palmare, reg. H da 170 a 295 mm	€ 210
□ CKH0555	Emiplegico, reg.le in H con intra-rotazione dell'avambraccio (4 posizioni)	€ 110
SCEGLI IL TIPO DI SUPPORTO PALMARE, solo con supporto rotativo		
□ CKH0562	Supporto palmare piatto	€ 85
□ CKH0564	Supporto palmare concavo	€ 120
□ CKH0566	Supporto palmare con impugnatura verticale	€ 95

Disponibile solo con schienale reclinabile ed abbattibile

(NC.0780)

(NC.0780)

(NC.0491.0760.0771)

(NC.0480.0485.0490.0491.0760.0771)

€ 125

(NC.0491.0760.0771)

(NC.0500.0505.0510.0491.0760.0771)

€ 125

(NC.0500.0505.0510.0750.0770.0771)

(NC.0593.0596.0597.0598.0599.0600.1270)

(NC.0593.0596.0597.0598.0599.0600)

€ 210

(NC.0580.0590.0597.0598.0599.0600.1270)

€ 60

(NC.0580.0590.0597.0598.0599.0600)

€ 70

(NC.0580.0590.0593.0598.0599.0600.1055.1270)

€ 25

(NC.0580.0590.0593.0596.0597.0598.1055.1270)

€ 60

(NC.0580.0590.0593.0596.0597.0598.0600.1055)

€ 25

(NC.0580.0590.0593.0596.0597.0598.1055.1270)

€ 70

(NC.1270)

€ 85

€ 120

€ 95

INVACARE ACTION4 monocomando

LATO SINISTRO

<input type="checkbox"/>	CKH0580	Ridotto per tavolo e reg.le in H a 200-220-250-280 mm "Rio"	◆	(NC:1270)
<input type="checkbox"/>	CKH0590	Imbottitura lunga e reg.le in H a 200-220-250-280 mm "Rio"	€ 25	
<input type="checkbox"/>	CKH0592	T rotativo (360°), imbot. concava, supp. per palmare reg. H da 200 a 280 mm	€ 210	
<input type="checkbox"/>	CKH0593	Ridotto per tavolo, reg.le in H da 210 a 345 mm con fianchetto sagomato	€ 60	(NC:1270)
<input type="checkbox"/>	CKH0594	Estraibile con imbottitura concava lunga, reg. in H da 170 a 295 mm	€ 90	
<input type="checkbox"/>	CKH0596	Imbottitura lunga, reg.le in H da 210 a 345 mm con fianchetto sagomato	€ 70	
<input type="checkbox"/>	CKH0597	Ridotto per tavolo, ribaltabile con impugnatura, H fissa a 240 mm	○	(NC:1055,1270)
<input type="checkbox"/>	CKH0598	Imbottitura lunga, ribaltabile con impugnatura, H fissa a 240 mm	€ 25	(NC:1055)
<input type="checkbox"/>	CKH0599	Ridotto per tavolo, ribaltabile, reg.le in altezza da 170 a 295 mm	€ 60	(NC:1055,1270)
<input type="checkbox"/>	CKH0600	Imbottitura lunga, ribaltabile, reg.le in H da 170 a 295 mm e profondità	€ 70	(NC:1055)
<input type="checkbox"/>	CKH0602	Imbottitura concava, reg.le in H da 210 a 345 mm con fianchetto sagomato	€ 90	
<input type="checkbox"/>	CKH0604	Ribalt.rotativo (360°) con supporto palmare, reg. H da 170 a 295 mm	€ 210	
<input type="checkbox"/>	CKH0615	Empiegico, reg.le in H con intra-rotazione dell'avambraccio (4 posizioni)	€ 110	(NC:1270)

SCEGLI IL TIPO DI SUPPORTO PALMARE, solo con supporto rotativo

<input type="checkbox"/>	CKH0622	Supporto palmare piatto	€ 85
<input type="checkbox"/>	CKH0624	Supporto palmare concavo	€ 120
<input type="checkbox"/>	CKH0626	Supporto palmare con impugnatura verticale	€ 95






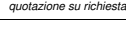


CUSCINO

<input type="checkbox"/>	CKH0654	Cuscino altezza 50 mm	€ 50
--------------------------	---------	-----------------------	------

ALTRE OPZIONI

<input type="checkbox"/>	CKH0716	Poggianuca reg.le in H, profondità e inclinazione + tubo tensore	€ 110	(NC:0717,0718,0780)
<input type="checkbox"/>	CKH0717	Poggiatesta con alette parietali reg.li singolarment	€ 160	(NC:0718,0780)
<input type="checkbox"/>	CKH0718	Poggiatesta con supporti mandibolari reg.li singolar	€ 200	(NC:780)
<input type="checkbox"/>	CKH0721	Pelotte toracali	€ 160	
<input type="checkbox"/>	CKH0760	Cinturino fermapolpacci regolabile	€ 25	
<input type="checkbox"/>	CKH0770	Tubo poggiapiedi lungo per UL 450 a 530 mm	€ 45	
<input type="checkbox"/>	CKH0771	Portapedane montate in alto (da 230 mm a 430 mm con poggiapiedi ribaltabile)	€ 45	
<input type="checkbox"/>	CKH0780	Tubo tensore dello schienale	€ 35	
<input type="checkbox"/>	CKH0782	Tubo tensore dello schienale pieghevole	€ 80	
<input type="checkbox"/>	CKH0785	Senza blocco del bracciolo	○	

SCEGLI IL TUO COLORE PREFERITO

<input type="checkbox"/>	CKH0801	Grigio grafite		<input type="checkbox"/>	CKH0811	Rosso Ruvido	
<input type="checkbox"/>	CKH0804	Bianco perlato		<input type="checkbox"/>	CKH0815	Blu Acqua	
<input type="checkbox"/>	CKH0806	Verde Elettico		<input type="checkbox"/>	CKH0820	Nero Antracite	
<input type="checkbox"/>	CKH0807	Nero Opaco		<input type="checkbox"/>	CKH0821	Colore speciale	 <small>quotazione su richiesta</small>
<input type="checkbox"/>	CKH0816	Blue Navy					
<input type="checkbox"/>	CKH0817	Viola scuro					

SCEGLI RUOTE ANTERIORI

<input type="checkbox"/>	CKH0845	200 x 32 mm (8" x 1 1/4") pneumatiche NERE	€ 30	
<input type="checkbox"/>	CKH0850	200 x 30 mm (8" x 1 1/4") piene NERE	○	
<input type="checkbox"/>	CKH0870	200 x 45 mm (8" x 2") piene NERE	€ 30	(NC:1125)
<input type="checkbox"/>	CKH0890	150 x 30 mm (6" x 1 1/4") piene NERE	○	
<input type="checkbox"/>	CKH0895	150 x 30 mm (6" x 1 1/4") piene NERE medie	◆	
<input type="checkbox"/>	CKH0905	140 x 40 mm (5''.1/2" x 1.3/4") piene NERE medie	○	
<input type="checkbox"/>	CKH0925	125 x 30 mm (5'x 1") piene NERE	○	

SCEGLI RUOTE POSTERIORI

DIAMETRO RUOTE POSTERIORI

<input type="checkbox"/>	CKH0946	22" / 560 mm	○
<input type="checkbox"/>	CKH0948	24" / 600 mm	◆

TIPO RUOTE POSTERIORI

<input type="checkbox"/>	CKH0965	Monocomando (mozzo nero, raggi zincati)	◆
--------------------------	---------	---	---

TIPO DI COPERTONE

<input type="checkbox"/>	CKH0972	piene nere 35 mm (1"3/4)	○
<input type="checkbox"/>	CKH0978	Pneumatiche. Low Profile nero 25 mm(1)	€ 50

ASSE RUOTE POSTERIORI

<input type="checkbox"/>	CKH1050	Assi ad estrazione rapida (solo per versione ad autospinta)	◆
--------------------------	---------	---	---

POSIZIONE ASSE POSTERIORE

<input type="checkbox"/>	CKH1055	Posizione Attiva	Solo con schienale fisso	○
<input type="checkbox"/>	CKH1060	Posizione Standard	(NC:1252)	○
<input type="checkbox"/>	CKH1070	Posizione passiva - Boccola 35 mm dietro il tubo schienale	◆	
<input type="checkbox"/>	CKH1075	Posizione bi-amputato - Boccola 52,5 mm dietro il tubo schienale	€ 50	

POMPA

<input type="checkbox"/>	CKH1080	Senza pompa	◆
--------------------------	---------	-------------	---

SCEGLI IL TIPO DI FRENI

<input type="checkbox"/>	CKH1120	Freni a spinta con impugnatura snodabile	◆
<input type="checkbox"/>	CKH1125	Freni a trazione con impugnatura snodabile	○
<input type="checkbox"/>	CKH1150	Monofreno con leva a dx	€ 90
<input type="checkbox"/>	CKH1160	Monofreno con leva a sx	€ 90

INVACARE ACTION4 monocomando

SCEGLI ALTRI OPTIONAL ED ACCESSORI

<input type="checkbox"/>	CKH1175	Kit di aggancio carrozzina x trasporto in auto + cintura a scatto	€ 55	(NC:1190,1193,1194,1252)
<input type="checkbox"/>	CKH1190	Cintura posturale con chiusura a scatto	€ 40	
<input type="checkbox"/>	CKH1189	Cintura Bodypoint a trazione centrale con pulsante, M 460 mm, Flat-mount	€ 100	
<input type="checkbox"/>	CKH1192	Cintura Bodypoint a trazione centrale con pulsante, L 620 mm, Flat-mount	€ 100	
<input type="checkbox"/>	CKH1193	Cintura Bodypoint a 4 punti con trazione centrale con pulsante, M 460 mm, Flat	€ 130	
<input type="checkbox"/>	CKH1194	Cintura Bodypoint a 4 punti con trazione centrale con pulsante, M 620 mm, Flat	€ 130	
<input type="checkbox"/>	CKH1195	Ruotina antiribaltamento (lato dx)	€ 35	(NC:1196,1200,1245)
<input type="checkbox"/>	CKH1196	Ruotine antiribaltamento (paio)	€ 60	(NC:1200,1245,1246)
<input type="checkbox"/>	CKH1200	Ruotine antiribaltamento e aiuto-ribaltamento (al p.	€ 70	(NC:1245,1246)
<input type="checkbox"/>	CKH1220	Prolunga leva freno dx e sx	€ 10	
<input type="checkbox"/>	CKH1241	Asta portaflebo con morsetto (obbligatorio tubo tensore CKH0780)	€ 100	
<input type="checkbox"/>	CKH1245	Aiuto-ribaltamento a dx	€ 35	
<input type="checkbox"/>	CKH1246	Aiuto-ribaltamento a sx	€ 35	
<input type="checkbox"/>	CKH1252	Portabombola d'ossigeno a DX (antiribaltamento raccomandato)	€ 110	
<input type="checkbox"/>	CKH1270	Vassoio trasparente infilabile su braccioli, solo con braccioli "lungi"	€ 110	
<input type="checkbox"/>	CKH1271	Mezzo vassoio ribaltabile trasparente DX cod. N.T. 12.24.15.112	€ 100	
<input type="checkbox"/>	CKH1272	Mezzo vassoio ribaltabile trasparente SX cod. N.T. 12.24.15.112	€ 100	
<input type="checkbox"/>	CKH1273	Imbottitura morbida per vassoio ribaltabile	€ 60	

Spazio per le vostre annotazioni ed informazioni aggiuntive

Rimani sempre aggiornato scaricando schede d'ordine, brochures & ad altro materiale dal nostro sito www.invacare.it

Seguici su Facebook e sul canale ufficiale Youtube Invacare Italia

